

令和8年2月3日

保護者 各位

北杜市立長坂小学校
校長 板山 俊彦

統合型校務支援システム「BLEND（ブレンド）」の
保護者アカウント登録について（お願い）

日頃から、本校の教育活動にご理解・ご協力をいただき感謝申し上げます。

さて、令和8年度から、県内全ての公立小・中学校で表記のシステム（以下、「BLEND」）を導入・運用することになりました。

つきましては、別紙1により BLEND の導入の目的等について了知いただくとともに、別紙2及び「BLEND 保護者アカウント登録のご案内」により、保護者アカウントの登録をお願いします。

なお、登録状況の確認を行う都合上、恐れ入りますが、**令和8年2月20日までに登録を完了**していただくようお願いします。

また、BLENDの本格的な運用は令和8年4月からを予定しており、保護者アカウント登録後であっても、今年度中は欠席連絡や学校への連絡をBLENDから行うことはできませんので注意してください。

今後、本格的な運用に向けた準備や作業をお願いする場合は、別途通知しますので、承知おきください。

<配付資料>

- ・統合型校務支援システム「BLEND（ブレンド）」の利用について（別紙1）
- ・保護者アカウント登録の手順（別紙2）
- ・BLEND保護者アカウント登録のご案内（※児童一人につき1枚配付）

<お問合せ>

教務主任 植松 聖人
教務副主任 藤森 啓太
電話 0551-32-2308

令和 8 年 2 月 3 日

保護者 各位

山梨県教育委員会
北杜市教育委員会

統合型校務支援システム「BLEND」の利用について

日頃から学校教育にご理解・ご協力を賜り、誠にありがとうございます。

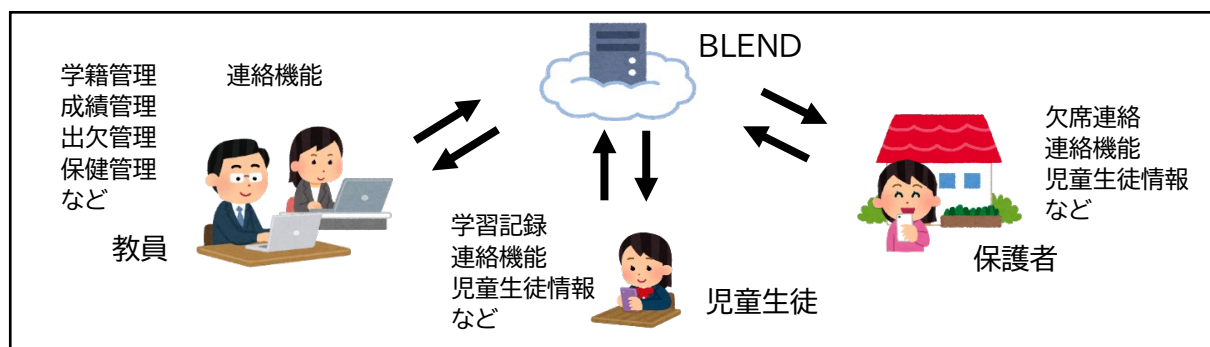
このたび、山梨県内全ての公立小中学校では、教職員の業務の効率化に加え、保護者との連絡を簡便かつ安全に行うために、統合型校務支援システム「BLEND」（以下「BLEND」）を導入します。

「BLEND」は、家庭からの欠席や遅刻の連絡、学校からのお知らせ、各種申請などをスマートフォンやパソコンから簡単に行うことができる仕組みを備えており、従来の紙での連絡に代わり、より早く確実に学校からの情報をお届けすることも可能となります。

導入の目的とセキュリティ対策に関する考え方を以下に示しますので、ご理解いただきますようお願いいたします。また別紙をご参照の上「BLEND」のアプリ及び情報の登録をお願いします。

【導入の目的】 「BLEND」の導入により、以下のような効果が期待されます。

- ・連絡の効率化 : 欠席の連絡や学校からの連絡の確認がスマートフォンなどでできます。
- ・情報の安全管理 : 個人情報を暗号化することで、安全に管理します。
- ・学習支援の強化 : 児童生徒一人一人の学習状況を把握し、適切な指導につなげます。
- ・効率的な校務管理 : 教職員の業務負担を軽減し、教育活動に専念できる環境を整えます。



※県立学校も同じ「BLEND」を採用しているため、山梨県内の県立学校・公立小中学校に通学する兄弟姉妹の連絡等がスマートフォン 1 台で確認することができます。

【個人情報の保護】

「BLEND」では、保護者・児童生徒の個人情報を暗号化し、安全に管理します。また、システムへのアクセス権限は厳格に管理され、セキュリティは定期的に更新されます。詳細は以下サービスサイトから、「BLEND」の個人情報保護方針（プライバシーポリシー）をご覧ください。

<https://motivationworks.co.jp/blend/privacy/>

個人情報の取扱いについて

北杜市立長坂小学校(以下「本校」)では、統合型校務支援システム「BLEND」を通じてお預かりした個人情報(児童生徒や保護者に関する情報)について、個人情報保護法その他関係法令を遵守し、適正かつ安全に管理・運用します。

1 利用目的

本校は、収集した個人情報を、以下の目的のために利用します。

○校務支援システムによる、学校運営、業務運用に当たっての利用

- ・各種学習状況の把握、管理
- ・健康状況、アレルギー情報の把握、管理
- ・通知表・指導要録等の各種帳票の作成、管理

○校務支援システム「保護者連携機能」等を用いた、家庭への連絡、連携に関する利用

- ・欠席連絡の受信、登録
- ・出欠、成績情報の家庭への公開、共有
- ・保健、アレルギー情報に関する家庭との連携

2 第三者(本校および教育委員会等の関係機関を除く外部事業者・団体)への情報提供

本校は、以下の場合を除いて、個人データを第三者へ提供することはありません。

①保護者の同意がある場合

②法令に基づく場合

③人の生命・身体・財産を保護するために必要で、本人から同意を得ることが難しい場合

④国の機関や地方公共団体、その委託者などによる法令事務の遂行に当たって協力する必要がある、かつ本人の同意を得ることで事務遂行に影響が生じる可能性がある場合

3 開示請求

個人情報について、ご本人には、開示・訂正等を請求する権利があります。手続きに当たっては、ご本人確認の上、対応させていただきますが、代理人の場合も可能です。この件に関する相談窓口は下記問合せ先を参考にしてください。

問合せ先

- ・山梨県総務部県民情報センター

住所：甲府市丸の内 1-6-1

電話番号：055(223)1408

- ・北杜市教育部教育総務課

住所：北杜市須玉町大豆生田 961-1

電話番号：0551(42)1371

1 初回登録画面にログイン

〈想定〉「長坂 花子さん」の登録

BLEND 保護者アカウント登録のご案内

下記のURLまたはQRコードよりアクセスし、初回登録を行ってください。
その際に仮ログインIDと仮パスワードを入力してください。
既に兄弟姉妹の在籍する学校で、BLENDの保護者アカウントを登録済みの場合は、
初回登録の必要はございません。下記、〈兄弟姉妹設定〉の手順をご確認ください。

＜ブラウザから登録する場合＞
BLEND URL <https://blend.school/parent>

児童情報
北杜市立長坂小学校 3年1組99番 長坂花子



アカウント1

仮ログインID
仮パスワード

アカウント2

仮ログインID
仮パスワード

※カメラ画面に複数のQRコードが映ってしまう場合は、他のQRコードを隠して、
読み取るQRコードだけが映るようにしてください。

＜アプリから登録する場合＞
BLENDアプリのダウンロードはこちら
※iOSの場合 ※Androidの場合
 

＜兄弟姉妹設定＞
ご利用中のアカウントでログインし、メニュー内の「兄弟設定」画面から兄弟姉妹の設
定が可能です。設定後は元々ご利用いただいていたアカウント内で、兄弟姉妹の画面を切
り替えて閲覧することが可能です。
詳細はメニュー内の「兄弟設定」画面をご確認ください。

BLEND

学校から配付された
仮ログインIDと仮パスワードを入力してください

azp4g652 仮ログインID

..... 仮パスワード

ログイン

登録済みの方はこちら

2 児童の生年月日を入力

BLEND

保護者情報の登録

児童の生年月日を選択してください

平成 28 年 5 月 5 日

次へ

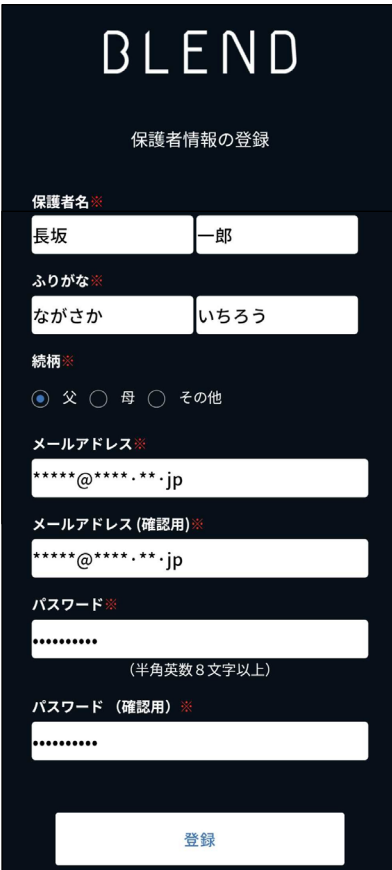
仮ログインID・仮パスワード入力画面へ戻る

■ URLまたはQRコードから、初回登録画面にアクセスします。

- ・ 1 家庭につき **保護者 2 名まで** 登録することができます。（アカウント 1・2）
→例えば、1 人目の保護者がアカウント 1 で初期登録を行った場合、もう 1 人の保護者はアカウント 2 で初期登録を行ってください。
- ・ 兄弟姉妹が在籍している場合、初回登録の作業は 1 名分だけです。
→兄弟姉妹（2 人目以降）については、初回登録完了後、「**兄弟申請**」を行って
ください。（兄弟姉妹がいる場合、どのお子様から登録を行っても構いません。）

■ お子様の生年月日を入力します。

3 保護者情報を登録



BLEND

保護者情報の登録

保護者名※

長坂 一郎

ふりがな※

ながさか いちろう

続柄※

☒ 父 ☐ 母 ☐ その他

メールアドレス※

*****@*****.**.jp

メールアドレス(確認用)※

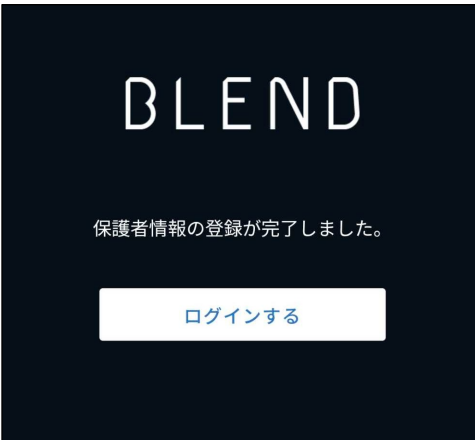
*****@*****.**.jp

パスワード※

(半角英数8文字以上)

パスワード(確認用)※

登録



BLEND

保護者情報の登録が完了しました。

ログインする

※この画面が表示されたら**初回登録は完了**です。

※次回以降は、下記URLまたはQRコードからログインしてください。

<https://blend.school/login>

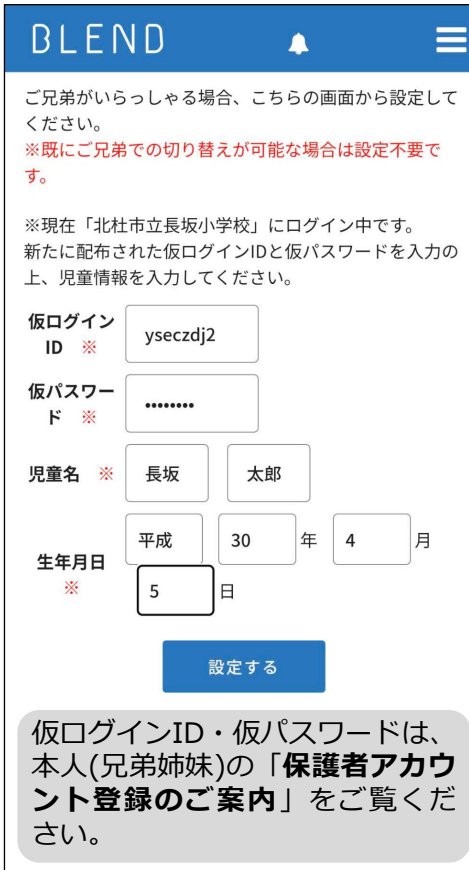


■ 保護者情報を登録します。

- 登録するメールアドレスはすぐに確認できるものをおすすめします。
- パスワードは、半角英数8文字以上のパスワードをご自身で設定してください。
- メールアドレスとパスワードは、**次回以降のログインに利用**します。

4 兄弟申請（必要な方）

〈想定〉「長坂 太郎さん（花子さんの弟）」の登録



BLEND

ご兄弟がいいらっしゃる場合、こちらの画面から設定してください。

※既にご兄弟での切り替えが可能な場合は設定不要です。

※現在「北杜市立長坂小学校」にログイン中です。
新たに配布された仮ログインIDと仮パスワードを入力の上、児童情報を入力してください。

仮ログインID※ yseczjdj2

仮パスワード※

児童名※ 長坂 太郎

生年月日※ 平成 30 年 4 月 5 日

設定する

仮ログインID・仮パスワードは、本人(兄弟姉妹)の「**保護者アカウント登録のご案内**」をご覧ください。



BLEND

※兄弟設定が完了しました。画面右上のプルダウンから切り替えが可能です。



BLEND

北杜市立長坂小学校

長坂 一郎 (父)

3年1組(テスト用) #99

連絡一覧

学校行事予定

長坂 花子 ^

長坂 太郎

長坂 花子

■ 兄弟姉妹の登録をします。

- 1人目のお子様のアカウントでログインした後、**【兄弟申請】**メニューを選択します。
- 2人目（兄弟姉妹）の**仮ログインID・仮パスワード・児童情報を入力**して「**設定する**」をクリックすると登録が完了します。
- 画面右上で、兄弟姉妹の切替えを行うことができるようになります。